

《威海市建筑市场主体信用评价申报系统》

# 使用说明

企业版

威海赢创条码科技有限公司

2019年12月

# 目录

1.概述 .....	4
1.1 系统地址： .....	4
1.2 浏览器要求： .....	4
1.3 使用说明阅读建议.....	4
2.用户注册及找回密码.....	5
2.1 用户注册.....	5
2.2 找回密码.....	6
3 系统首页.....	7
3.1 “系统信息” 菜单.....	7
3.1.1 修改密码.....	8
3.1.2 更换主题.....	8
3.1.3 退出系统.....	8
3.2 首页界面.....	9
4.企业信息申报.....	9
4.1 基本信息.....	9
4.1.1 基本信息修改.....	10
4.1.2 数据提交.....	12
4.2 资质信息.....	13
4.2.1 新增资质证书.....	13
4.2.2 修改资质证书.....	14
4.2.3 删除资质证书.....	15
4.2.4 添加专业类别.....	15
4.2.5 修改专业类别.....	16
4.2.6 删除专业类别.....	17
4.2.7 提交资质信息.....	17
4.3 注册人员信息.....	18
4.3.1 新增注册人员.....	18
4.3.2 修改注册人员.....	20
4.3.3 删除注册人员.....	20
4.3.4 提交数据.....	20

4.4 职称人员信息.....	21
4.4.1 新增职称人员信息.....	21
4.4.2 修改职称人员信息.....	22
4.4.3 删除职称人员信息.....	22
4.4.4 提交数据.....	22
4.5 其他持证人员.....	23
4.5.1 新增其他持证人员.....	23
4.5.2 修改其他持证人员.....	24
4.5.3 删除其他持证人员.....	24
4.5.4 提交数据.....	24
4.6 安全生产许可证.....	25
4.6.1 新增安全生产许可证.....	25
4.6.2 修改安全生产许可证.....	26
4.6.3 删除安全生产许可证.....	26
4.6.4 提交数据.....	26
4.7 评价类别.....	27
4.7.1 新增评价类别.....	27
4.7.2 修改评价类别.....	28
4.7.3 删除评价类别.....	28
4.7.4 刷新评分.....	28
4.8 工程项目信息.....	29
4.8.1 新增工程项目信息.....	29
4.8.2 修改工程项目信息.....	30
4.8.3 删除工程项目信息.....	31
4.8.4 提交数据.....	31
4.9 优良信用申报.....	31
4.9.1 新增优良信用.....	32
4.9.2 修改优良信用.....	32
4.9.3 删除优良信用.....	33
4.9.4 提交数据.....	33

# 1.概述

## 1.1 系统地址：

<http://60.212.191.61:8081/>

## 1.2 浏览器要求：

请使用火狐、谷歌浏览器登陆该系统，系统不支持 IE 浏览器。如使用 360、QQ、UC 浏览器，请将浏览模式调整为“极速模式”。



## 1.3 使用说明阅读建议

本说明书中蓝色字体代表名词解释；

本说明书中出现的红色字体需要特别注意，请仔细阅读。

## 1.4 培训视频

企业用户注册成功，登陆系统下载培训视频。

## 2.用户注册及找回密码

### 2.1 用户注册



在浏览器中输入网址，进入登录界面。单击“用户注册”按钮，打开注册界面。

单位注册

统一社会信用代码:

单位名称:

企业注册地:

初审主管部门:

注册人姓名:

登录用户名:

登陆密码:

重复密码:

手机号码:

手机验证码:

Email:   
邮箱用于找回密码和接收通知使用

**企业注册地**：企业营业执照的注册地；如威海市以外企业请选择外埠。

**初审主管部门**：威海市内企业不需要选择；外埠企业需要根据企业项目所在地选择一个初审主管部门，该部门将负责企业填报信息的初审工作，该部门一经注册不可修改。

**手机验证码**：本系统注册需要绑定手机号码，请输入手机号码后获取验证码进行注册。

**Email**：邮箱用于找回密码和接收审核通知时使用。

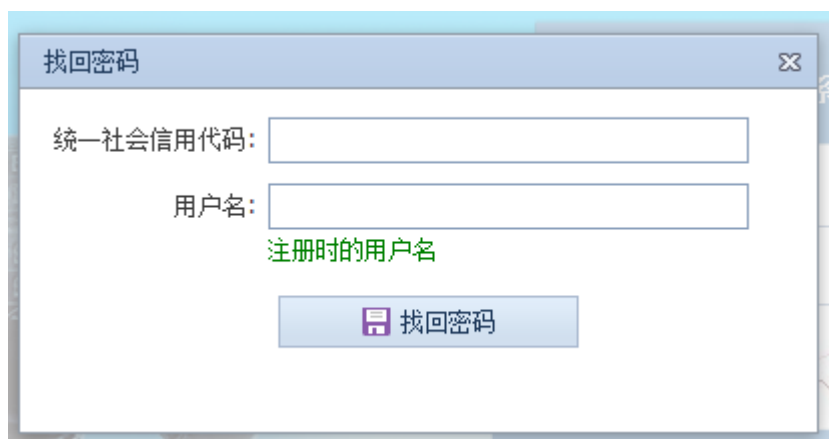
**本地**建筑市场主体填报的**企业信息、资质信息、执（从）业人员信息、优良信用信息**提交到**企业注册地建设主管部门**进行初审；**工程项目信息**提交到**工程项目所在地建设主管部门**进行初审，其中**外埠工程项目信息**提交到**企业注册地建设主管部门**进行初审。

**外地**建筑市场主体填报的**企业信息、资质信息、执（从）业人员信息、优良信用信息**可自行提交到**工程项目所在地的任一建设主管部门**进行初审；**工程项目信息**提交到**工程项目所在地建设主管部门**进行初审。

## 2.2 找回密码



忘记密码可以在此找回。



找回密码

统一社会信用代码:

用户名:

注册时的用户名

输入统一社会信用代码和注册时的用户名，系统自动将密码发送至注册时的邮箱。

## 3 系统首页

### 3.1 “系统信息” 菜单



系统信息 企业信息申报 申报信息初审 专家评审 基础资料 系统设置

张三

修改密码 员信息 职称人员信息 其他持证人员 安全生产许可证 评价类别 工程项目信息 优良信用申报

更换主题 企业信息 申报信息

退出系统

项目	申报数	提交数	初审数	驳回数
基本信息	1	0	0	0
安全生产许...	0			
资质信息	0			
注册人员	0			
职称人员	0			
技术人员	0			
业绩信息	0			
良好行为	0			

优良信用一览

工程项目一览

注册人员信息

职称人员信息

其他人员信息

Copyright 2019 By 威海市住房和城乡建设局 AllRightsReserved. 威海鑫创东码科技有限公司 技术支持

### 3.1.1 修改密码



修改密码

原密码: 请输入原始密码

新密码: 请输入新密码

重复新密码: 请输入新密码

修改密码

### 3.1.2 更换主题

系统提供一些界面主题供使用者选择，默认请选择“office2010blue”。

### 3.1.3 退出系统





## 3.2 首页界面



首页界面提供六种数据一览表方式：

**申报情况汇总：** 申报数为企业自行填报的信息数量；提交数为企业已经提交主管部门初审的信息数量；初审数为主管部门初审通过的信息数量；驳回数为主管部门初审驳回的数量。

**优良信用一览、工程项目一览、注册人员信息、职称人员信息、其他人员信息：**为企业申报数量的图表汇总。

## 4.企业信息申报

### 4.1 基本信息

The screenshot shows the 'Basic Information' form for '威海福创奈码科技有限公司'. The form is divided into several sections:

- Company Information:** 企业名称 (威海福创奈码科技有限公司), 统一社会信用代码 (1234567890), 营业执照 (blank).
- Address Information:** 单位性质 (blank), 行政编码 (blank), 地区名称 (blank); 营业地址 (blank), 邮政编码 (blank), 法定代表人 (blank).
- Registration Information:** 注册资本 (万元), 实缴资本 (万元), 登记机关 (blank); 开业日期 (blank), 营业期限 (blank), 联系人 (张三).
- Business Scope:** 经营范围 (blank).
- Documents:** 营业执照 (blank), 信用承诺书 (blank), 下载... (link).
- Submission Status:** 提交 (未提交), 提交人 (blank), 提交日期 (blank); 初审 (未初审), 初审人 (blank), 初审日期 (blank).

用户在次模块填写企业基本信息。

**信用承诺书：** 用户填写基本信息时需要同时上传盖章签字后的《信用承诺书》；《信用承诺书》模板可在本页下载。

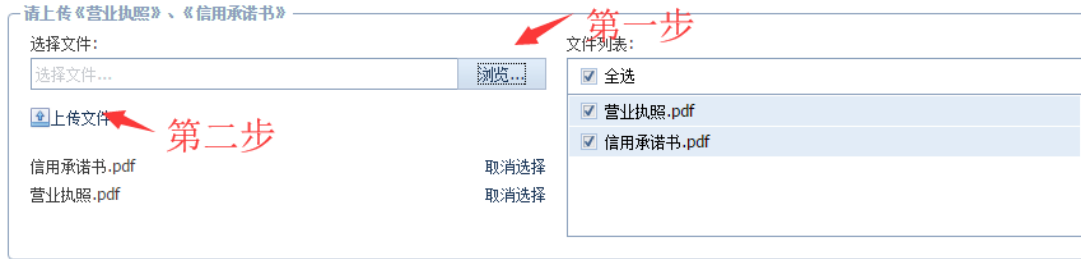
### 4.1.1 基本信息修改

系统信息	企业信息申报	申报信息初审	专家评审	基础资料	系统设置			
基本信息	资质信息	注册人员信息	职称人员信息	其他持证人员	安全生产许可证	评价类别	工程项目信息	优良信用申报
企业信息					申报信息			
首页	基本信息							
修改	提交	取消提交	刷新					
企业名称	威海赢创条码科技有限公司				统一社会信用代码	1234567890		
单位性质					行政编码			

单击“修改”按钮，修改基本信息。

企业名称：*	统一社会信用代码：*
工商营业执照注册号：	单位性质：*
企业注册地区行政编码：*	企业注册地区名称：*
企业营业地址：	邮政编码：
法定代表人：	法定代表人身份证件号码：
法定代表人职务：	企业经济类型：
注册资本：万元	实收资本：万元
营业执照登记机关：	营业期限开始日期：
营业期限截止日期：	成立日期：
办公电话：	传真：

请填写企业基本信息，文本框下面的数据从省一体化平台同步，仅供参考。



填写完基本信息后，请上传电子版《营业执照》和《信用承诺书》。第一步单击“浏览”按钮，选择电子版文件（可以多选），选择后的文件会在“上传文件”按钮下方显示，可以单击“取消选择”取消上传；第二步单击“上传文件”按钮上传文件，上传后的文件会在“文件列表”列表框中显示，如果上传文件后发现文件错误，请将对应文件前面的对勾取消，保存信息时系统自动删除该文件。

**注意：本系统所只允许上传“PDF”格式文件。**



基本信息填写完毕后单击“保存信息”按钮。

## 4.1.2 数据提交

系统信息 | 企业信息申报 | 申报信息初审 | 专家评审 | 基础

基本信息 | 资质信息 | 注册人员信息 | 职称人员信息 | 其他持证人员 | 安全

企业信息

首页 | 基本信息

修改 | 提交 | 取消提交 | 刷新

企业名称 威海赢创条码科技有限公司

单位性质

**本系统中，企业用户填写的所有信息必须进行“提交”操作，只有“提交”的信息才能在主管部门界面显示，并进行初审；未提交的数据不在主管部门显示。**

填写基本信息后，经检查准确无误，请单击“提交”按钮，将数据提交至主管部门初审。**提交后的数据企业用户将不能再次修改或删除。**主管部门初审前，企业用户可以对已提交的数据进行“取消提交”操作，取消提交的数据可以再次修改或删除。主管部门初审通过的数据企业用户不能进行“取消提交”操作。**主管部门初审驳回的数据，系统会通过企业注册时填写的电子邮件地址发送《初审驳回通知》。只有企业初审通过的数据才会参加最终的专家评审。请在“申报截止日期”前确保所有填报的数据都已经完成。**

经营范围			
营业执照 信用承诺书 [下载...]			
提交	未提交	提交人	提交日期
初审	未初审	初审人	初审日期
初审备注			初审部门 山东省威海市环翠区

**提交：**用户提交前显示“未提交”，用户提交后显示“已提交”。

**初审：**主管部门未初审前显示“未初审”，主管部门初审通过后显示“初审通过”，主管部门初审驳回后显示“初审驳回”。

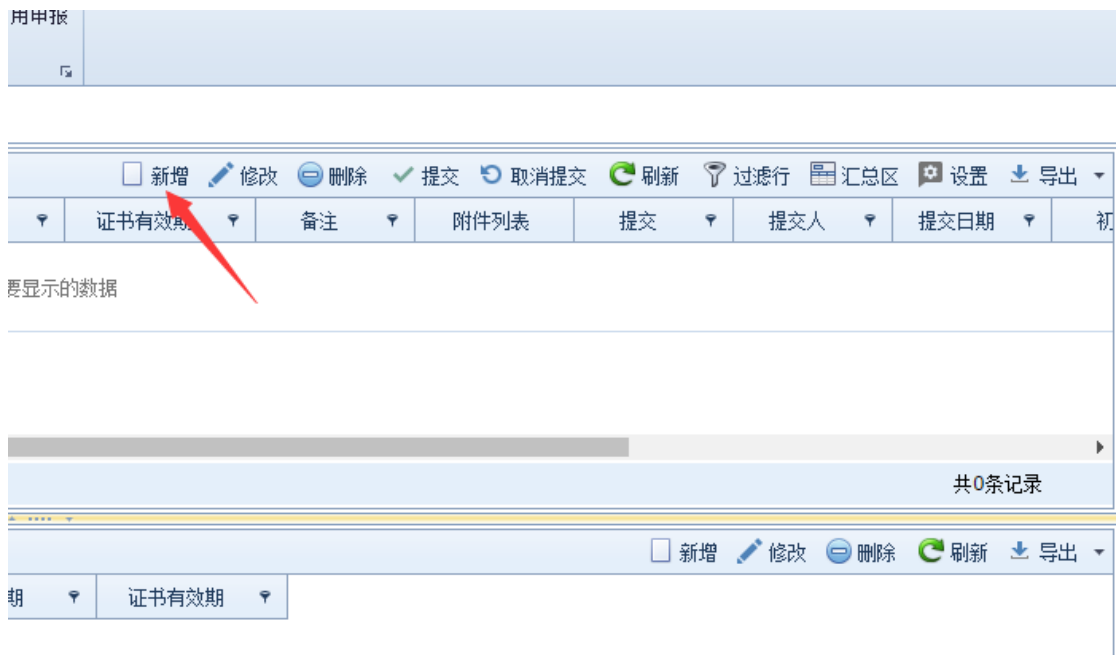
初审备注：主管部门的驳回意见。

## 4.2 资质信息



上面表格为资质证书信息，下面表格为某资质证书对应的专业类别。

### 4.2.1 新增资质证书



单击“新增”按钮，弹出新增界面。

### 新增数据

新增数据
✕

#### 资质信息

资质证书编号:\*

发证机关:\*

资质类型:\*

发证日期:\*

证书有效期:\*

备注:

#### 资质证书扫描件

选择文件:

文件列表:

全选

**资质类型**：建筑业请选择“建筑业(新)”。

填写相关信息并上传证书扫描件后单击“保存信息”按钮。

## 4.2.2 修改资质证书

#	企业名称	企业代码	资质证书编号	资质类型	发证机关	发证日期	证书有效期	备注
<input type="checkbox"/>	威海福创奈码...	1234567890	ZS00001	建筑业(新)	威海市住建局	2019/12/5	2019/12/29	

第 1 页, 共 1 页

#	资质证书编号	资质类型	资质等级	资质序列	专业类别	发证日期	证书有效期
没有要显示的数据							

单击一条资质证书信息，单击“修改”按钮，弹出修改界面进行修改。

**已提交的信息不能修改。**

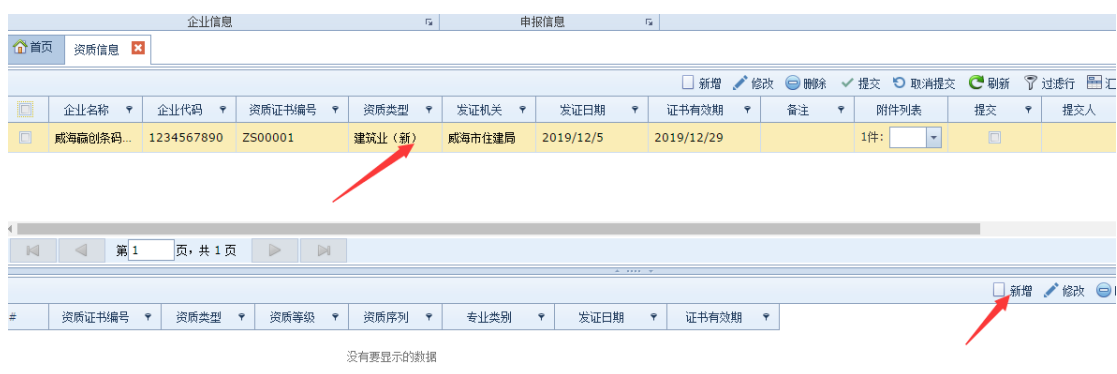
### 4.2.3 删除资质证书



一次可以删除多条信息，请首先选中需要删除的数据，单击“删除”按钮进行删除。

**已提交的信息不能删除。**

### 4.2.4 添加专业类别



首先选中需要添加专业类别的资质证书信息，单击“新增”按钮，打开新增专业类别界面。

新增数据
✕

资质证书编号: ZS00001

资质类型: 建筑业(新)

资质序列:

专业类别:

资质等级: \*

新增界面会显示当前添加专业类别的证书编号和资质类型。填写对应信息单击“保存信息”按钮。

**《工程造价咨询资质证书》没有资质序列和专业类别，只需要选择证书等级即可。**

#### 4.2.5 修改专业类别

企业名称	企业代码	资质证书编号	资质类型	发证机关	发证日期	证书有效期	备注	附件列表	提交	提交人
威海福创东...	1234567890	ZS00001	建筑业(新)	威海市住建局	2019/12/5	2019/12/29		1件: <input type="text"/>	<input type="checkbox"/>	

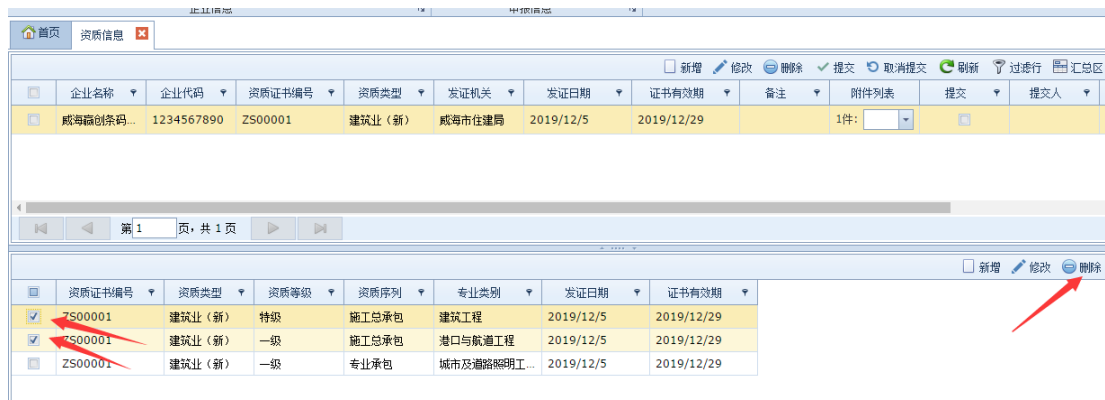
  

资质证书编号	资质类型	资质等级	资质序列	专业类别	发证日期	证书有效期
ZS00001	建筑业(新)	特级	施工总承包	建筑工程	2019/12/5	2019/12/29
ZS00001	建筑业(新)	一级	施工总承包	港口与航道工程	2019/12/5	2019/12/29
ZS00001	建筑业(新)	一级	专业承包	城市及道路照明工...	2019/12/5	2019/12/29

单击需要修改的专业类别信息，单击“修改”按钮，打开修改界面进行修改。

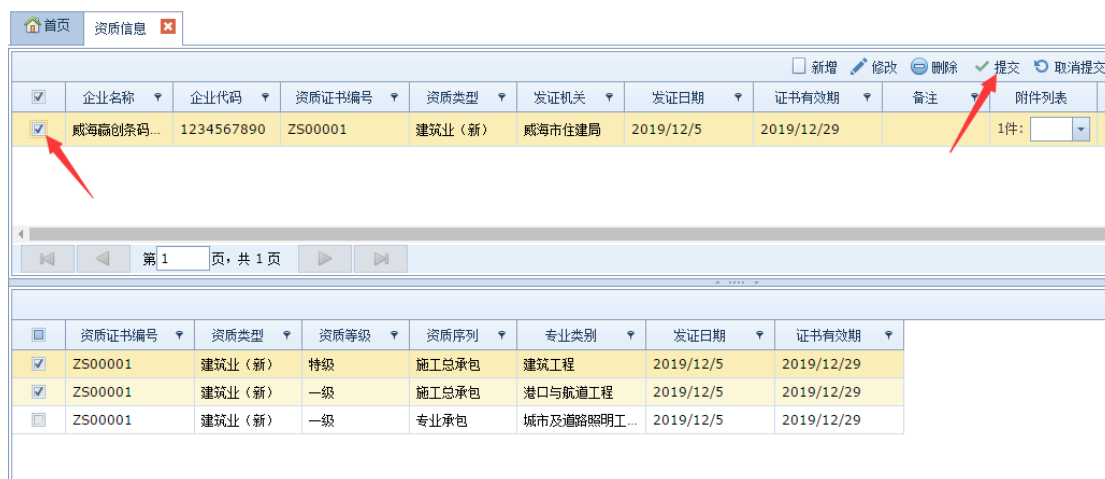


## 4.2.6 删除专业类别

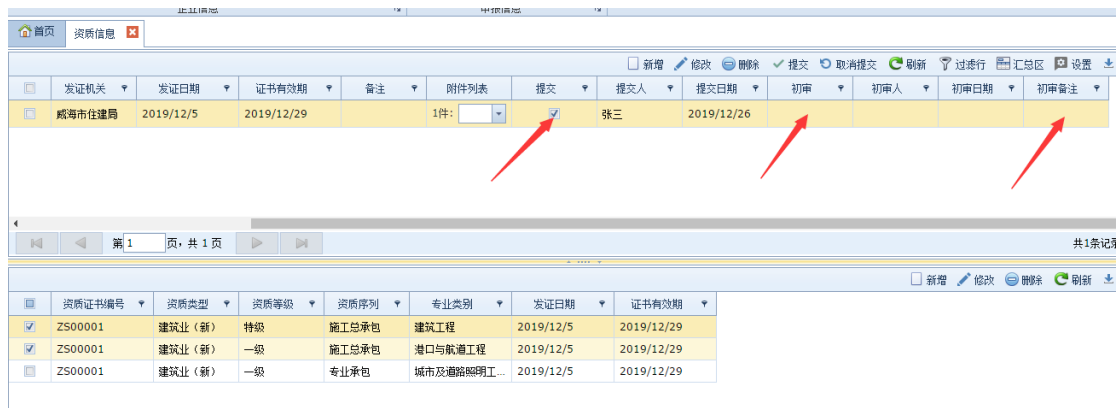


一次可以删除多条信息，请首先选中需要删除的数据，单击“删除”按钮进行删除。

## 4.2.7 提交资质信息



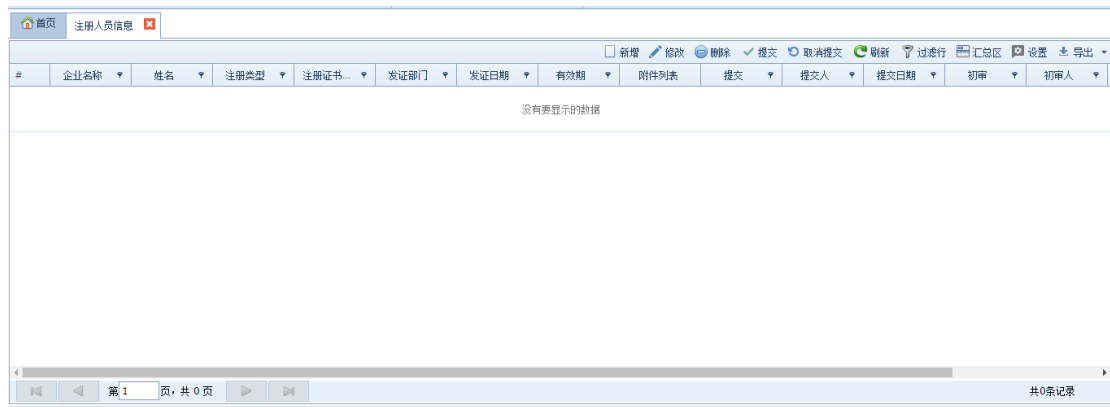
一次可以提交多条数据，首先选中需要提交的数据，单击“提交按钮”提交。



数据提交后，“提交”列的显示被选中；主管部门初审前“初审”列显示空，主管部门初审

通过后“初审”列显示“初审通过”，主管部门初审驳回后“初审”列显示“初审驳回”，“初审备注”列显示驳回意见。

## 4.3 注册人员信息



企业需要添加符合资质要求的注册人员。

### 4.3.1 新增注册人员



单击“新增”按钮，打开新增界面。

新增数据 ☰

**人员注册信息**

姓名:\*  身份证件号码:\*

移动电话:  性别:

注册类型及等级代码:\*  注册证书编号:\*

执业印章号:  发证单位:

发证日期:  注册有效期:

**注册证书、社保证明**

选择文件:

文件列表:  
 全选

填写相应数据，并上传《注册证书》《社保证明》电子版，单击“保存信息”。

新增数据

**人员注册信息**

姓名:\*  身份证件号码:\*

移动电话:  性别:

注册类型及等级代码:\*  注册证书编号:\*

执业印章号:  发证单位:

发证日期:  注册有效期:

**注册证书、社保证明**

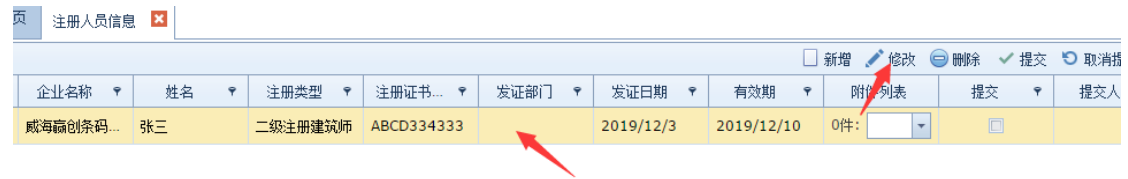
选择文件:

文件列表:  
 全选

*(Note: A dropdown menu is open over the '姓名' field, showing a search bar with the text '输入要筛选的文本...' and a list item '张三'. Red arrows point from the search bar and the '张三' item to the '姓名' field.)*

已经添加过的人员信息，可以在下拉列表中选择。

### 4.3.2 修改注册人员

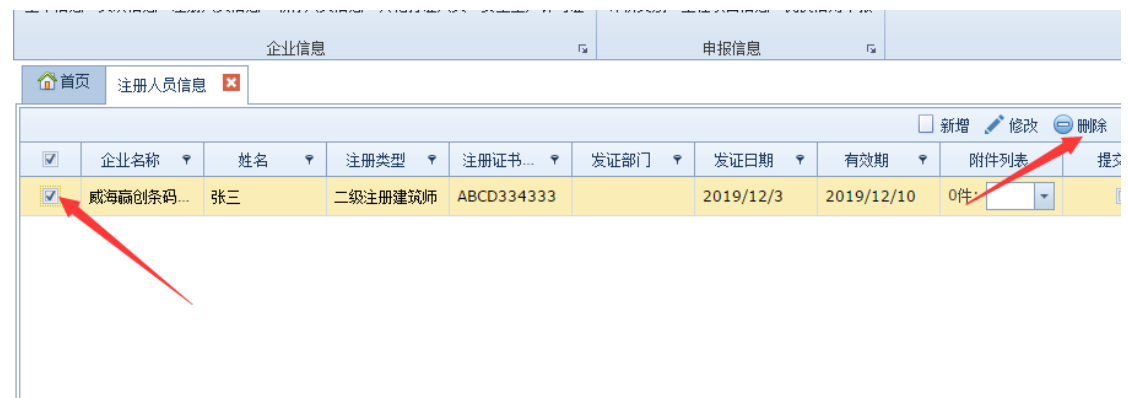


The screenshot shows a web interface for managing registration information. At the top, there are tabs for '企业信息' (Company Information) and '申报信息' (Declaration Information). Below the tabs, there is a navigation bar with '首页' (Home) and '注册人员信息' (Registration Personnel Information). The main area contains a table with columns: '企业名称' (Company Name), '姓名' (Name), '注册类型' (Registration Type), '注册证书...' (Registration Certificate...), '发证部门' (Issuing Department), '发证日期' (Issuance Date), '有效期' (Validity Period), '附件列表' (Attachment List), '提交' (Submit), and '提交人' (Submitter). A red arrow points to the '修改' (Modify) button in the top right corner of the table.

企业名称	姓名	注册类型	注册证书...	发证部门	发证日期	有效期	附件列表	提交	提交人
威海赢创条码...	张三	二级注册建筑师	ABCD334333		2019/12/3	2019/12/10	0件:	<input type="checkbox"/>	

单击需要修改的信息，单击“修改”按钮，打开修改界面进行修改。

### 4.3.3 删除注册人员

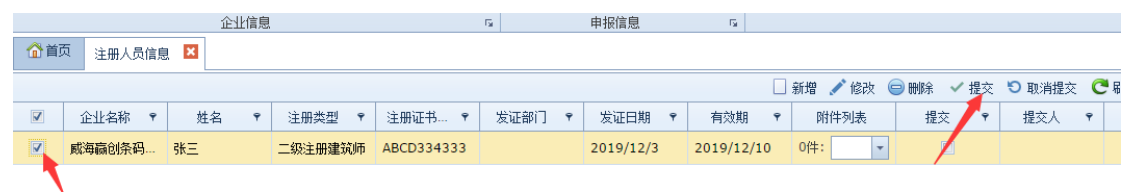


The screenshot shows the same web interface as in 4.3.2. A red arrow points to the '删除' (Delete) button in the top right corner of the table. Another red arrow points to the checkbox in the first column of the table, indicating that data selection is required before deleting.

<input type="checkbox"/>	企业名称	姓名	注册类型	注册证书...	发证部门	发证日期	有效期	附件列表	提交
<input checked="" type="checkbox"/>	威海赢创条码...	张三	二级注册建筑师	ABCD334333		2019/12/3	2019/12/10	0件:	<input type="checkbox"/>

一次可以删除多条信息，请首先选中需要删除的数据，单击“删除”按钮进行删除。

### 4.3.4 提交数据

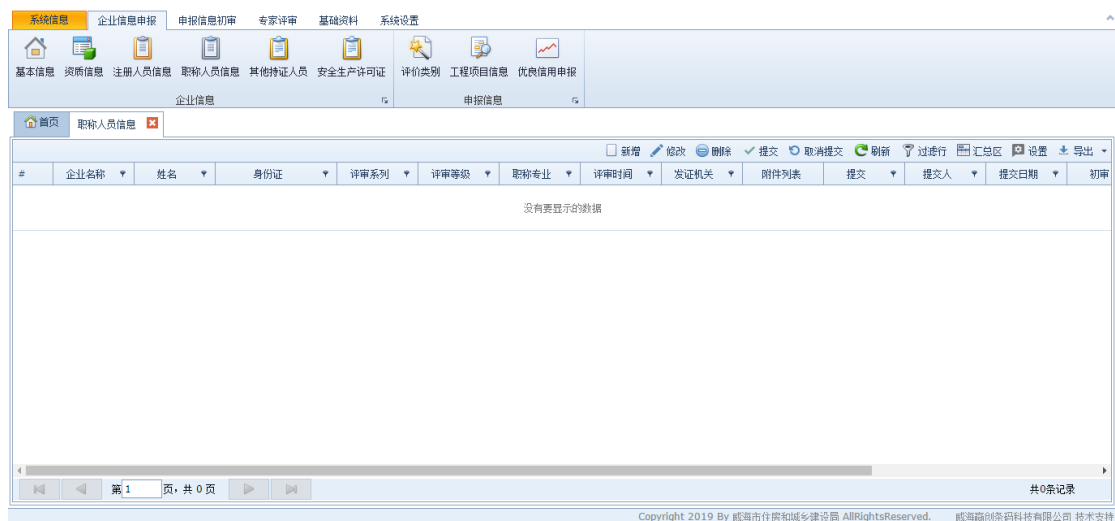


The screenshot shows the same web interface. A red arrow points to the '提交' (Submit) button in the top right corner of the table. Another red arrow points to the checkbox in the first column of the table, indicating that data selection is required before submitting.

<input type="checkbox"/>	企业名称	姓名	注册类型	注册证书...	发证部门	发证日期	有效期	附件列表	提交	提交人
<input checked="" type="checkbox"/>	威海赢创条码...	张三	二级注册建筑师	ABCD334333		2019/12/3	2019/12/10	0件:	<input type="checkbox"/>	

一次可以提交多条数据，首先选中需要提交的数据，单击“提交按钮”提交。

## 4.4 职称人员信息



**企业需要添加符合资质要求的注册人员。**

### 4.4.1 新增职称人员信息

填写对应数据，上传相关文件，单击“保存信息”按钮。

#### 4.4.2 修改职称人员信息

企业名称	姓名	身份证	评审系列	评审等级	职称专业	评审时间	发证机关	附件列表
威海赢创条码...	张三	370781198011120...	规划专业	中级职称		2019/12/17		0件: [ ]

单击需要修改的信息，单击“修改”按钮，打开修改界面进行修改。

#### 4.4.3 删除职称人员信息

企业名称	姓名	身份证	评审系列	评审等级	职称专业	评审时间	发证机关	附件列表	提交
<input checked="" type="checkbox"/>	威海赢创条码...	张三	370781198011120...	规划专业	中级职称	2019/12/17		0件: [ ]	<input type="checkbox"/>

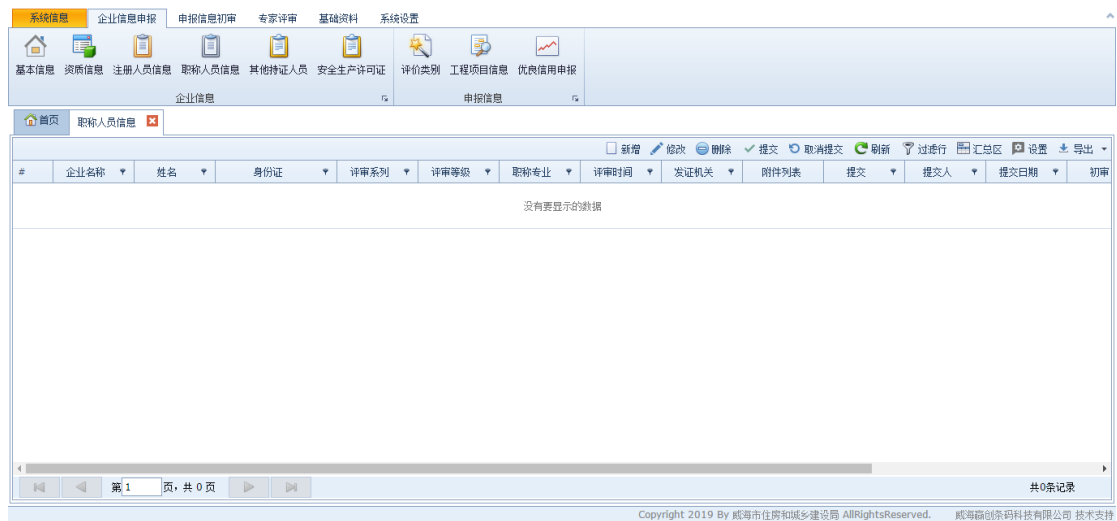
一次可以删除多条信息，请首先选中需要删除的数据，单击“删除”按钮进行删除。

#### 4.4.4 提交数据

企业名称	姓名	身份证	评审系列	评审等级	职称专业	评审时间	发证机关	附件列表
<input checked="" type="checkbox"/>	威海赢创条码...	张三	370781198011120...	规划专业	中级职称	2019/12/17		0件: [ ]

一次可以提交多条数据，首先选中需要提交的数据，单击“提交按钮”提交。

## 4.5 其他持证人员



**企业需要添加符合资质要求的其他持证人员。**

### 4.5.1 新增其他持证人员

填写对应数据，上传相关文件，单击“保存信息”按钮。

## 4.5.2 修改其他持证人员

<input type="checkbox"/>	企业名称	姓名	身份证	持证类型	附件列表	提交	提交人	提交日期	初审	初审人
<input type="checkbox"/>	威海赢创条码...	张三	370781198011120...	木工	0件: <input type="text"/>	<input type="checkbox"/>				

单击需要修改的信息，单击“修改”按钮，打开修改界面进行修改。

## 4.5.3 删除其他持证人员

<input checked="" type="checkbox"/>	企业名称	姓名	身份证	持证类型	附件列表	提交	提交人	提交日期	初审	初审人
<input checked="" type="checkbox"/>	威海赢创条码...	张三	370781198011120...	木工	0件: <input type="text"/>	<input type="checkbox"/>				

一次可以删除多条信息，请首先选中需要删除的数据，单击“删除”按钮进行删除。

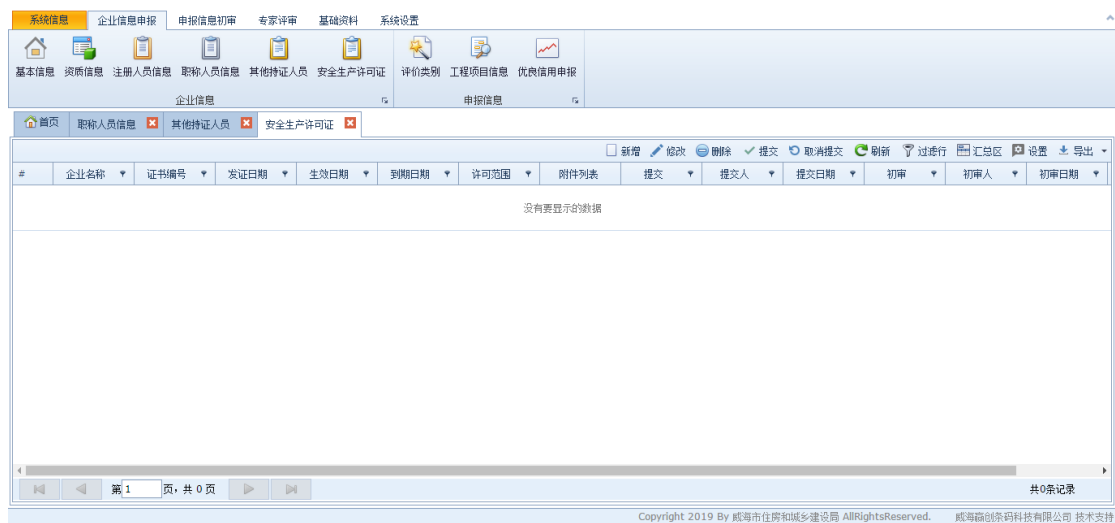
## 4.5.4 提交数据

<input checked="" type="checkbox"/>	企业名称	姓名	身份证	持证类型	附件列表	提交	提交人	提交日期	初审	初审人
<input checked="" type="checkbox"/>	威海赢创条码...	张三	370781198011120...	木工	0件: <input type="text"/>	<input type="checkbox"/>				

一次可以提交多条数据，首先选中需要提交的数据，单击“提交按钮”提交。



## 4.6 安全生产许可证

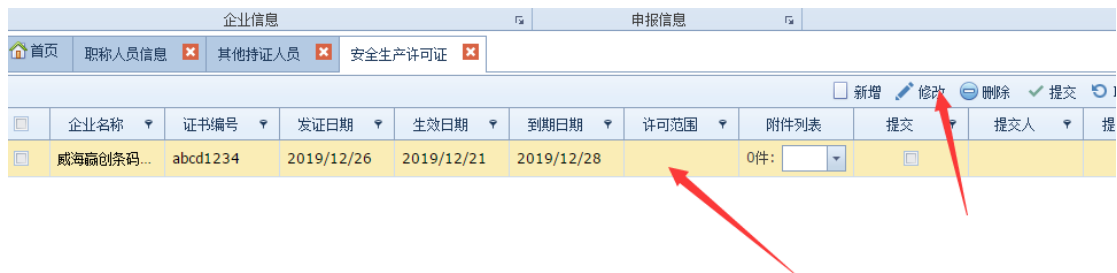


**只有具有建筑业资质的企业需要上传《安全生产许可证》。**

### 4.6.1 新增安全生产许可证

填写对应数据，上传相关文件，单击“保存信息”按钮。

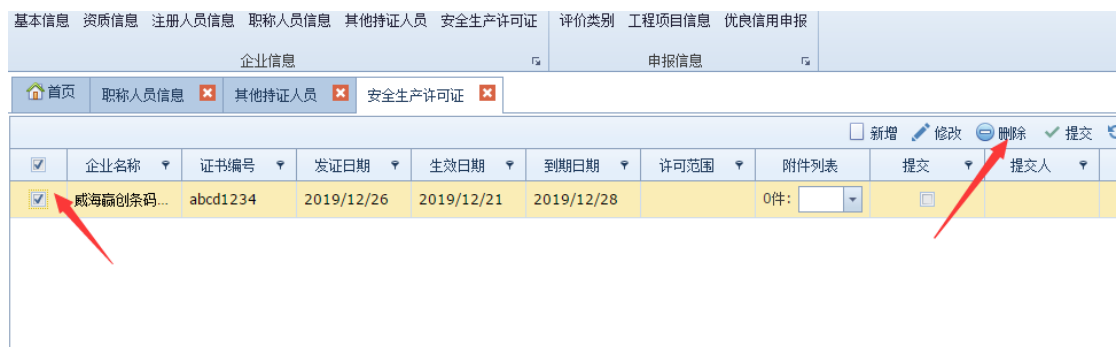
## 4.6.2 修改安全生产许可证



企业名称	证书编号	发证日期	生效日期	到期日期	许可范围	附件列表	提交	提交人
威海赢创条码...	abcd1234	2019/12/26	2019/12/21	2019/12/28		0件: [ ]	[ ]	

单击需要修改的信息，单击“修改”按钮，打开修改界面进行修改。

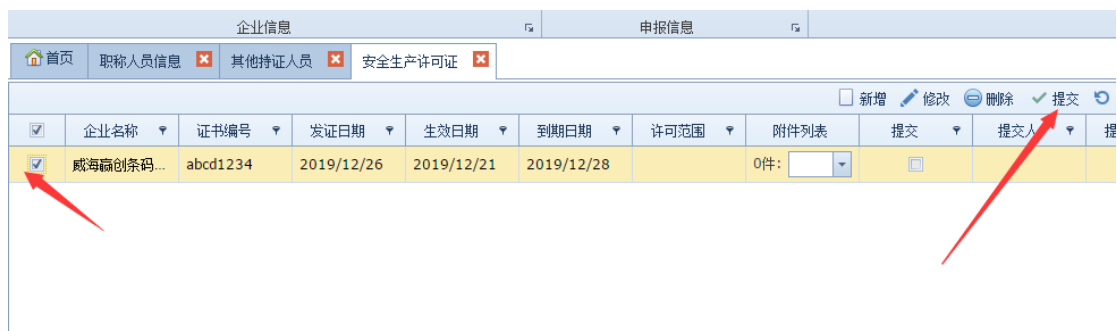
## 4.6.3 删除安全生产许可证



企业名称	证书编号	发证日期	生效日期	到期日期	许可范围	附件列表	提交	提交人
<input checked="" type="checkbox"/>	威海赢创条码...	abcd1234	2019/12/26	2019/12/21	2019/12/28		0件: [ ]	[ ]

一次可以删除多条信息，请首先选中需要删除的数据，单击“删除”按钮进行删除。

## 4.6.4 提交数据



企业名称	证书编号	发证日期	生效日期	到期日期	许可范围	附件列表	提交	提交人
<input checked="" type="checkbox"/>	威海赢创条码...	abcd1234	2019/12/26	2019/12/21	2019/12/28		0件: [ ]	[ ]

一次可以提交多条数据，首先选中需要提交的数据，单击“提交按钮”提交。

## 4.7 评价类别

企业名称	企业代码	申报年度	评审类型	自评分数			初审分数		
				总分	基本信息	良好行为	总分	基本信息	良好行为
威海福创奈码科技有限公司	1234567890	2019	建筑工程总承包	60.00	60.00	0.00	60.00	60.00	0.00

**评价类别**：企业该年度需要进行信用评价的类别，包括 11 个类别（勘察、设计、施工（含建筑工程施工总承包、市政公用工程施工总承包、专业承包和园林）、监理、招标代理、造价咨询、质量检测和预拌混凝土）。

**自评分数**：根据企业填写的数据系统自动评分,该分数包括所有已提交和未提交的数据。

**初审分数**：根据主管部门初审情况，系统自动计算初审分数，该分数包括企业所有初审通过的数据。

### 4.7.1 新增评价类别

新增数据

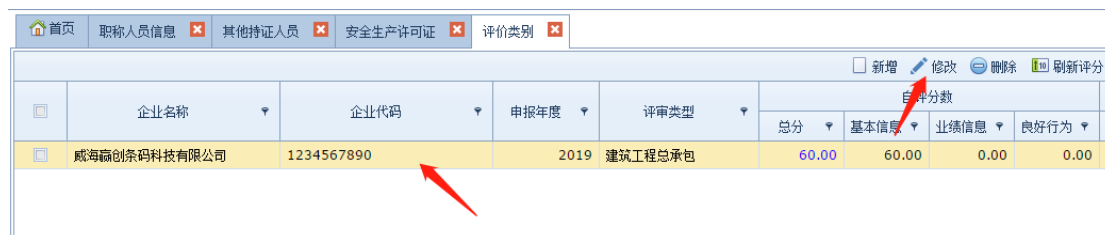
评审年度:\* 2019

评审类型:\* 勘察

保存信息

填写对应数据，单击“保存信息”按钮。

## 4.7.2 修改评价类别



	企业名称	企业代码	申报年度	评审类型	自评分数			
					总分	基本信息	业绩信息	良好行为
<input type="checkbox"/>	威海森创条码科技有限公司	1234567890	2019	建筑工程总承包	60.00	60.00	0.00	0.00

单击需要修改的信息，单击“修改”按钮，打开修改界面进行修改。

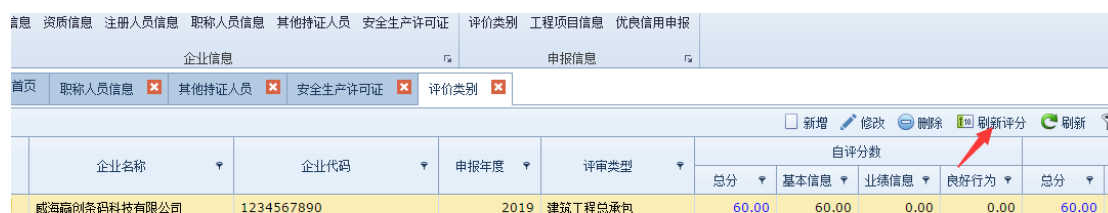
## 4.7.3 删除评价类别



<input type="checkbox"/>	企业名称	企业代码	申报年度	评审类型	自评分数			
					总分	基本信息	业绩信息	良好行为
<input checked="" type="checkbox"/>	威海森创条码科技有限公司	1234567890	2019	建筑工程总承包	60.00	60.00	0.00	0.00

一次可以删除多条信息，请首先选中需要删除的数据，单击“删除”按钮进行删除。

## 4.7.4 刷新评分



	企业名称	企业代码	申报年度	评审类型	自评分数				总分
					基本信息	业绩信息	良好行为	基	
	威海森创条码科技有限公司	1234567890	2019	建筑工程总承包	60.00	60.00	0.00	0.00	60.00

单击“刷新评分”，系统自动将自评分数和初审分数更新至最新。

## 4.8 工程项目信息

Copyright 2019 By 威海市住房和城乡建设局 AllRightsReserved. 威海融创泰码科技有限公司 技术支持

企业需填报“含 2019 年度开展业务的项目信息和 2019 年度签订合同的项目信息”。

### 4.8.1 新增工程项目信息

申报类型：《4.7 评价类别》中填报的信息。

**工程类型**：根据《威海市建筑市场主体信用评价实施细则（试行）》文件要求，**监理、质量监测行业填报项目信息时需要区分“房建工程”和“市政工程”。**

**合同签订日期**：根据《威海市建筑市场主体信用评价实施细则（试行）》文件要求，**企业业绩只认定合同签订日期为 2019 年的数据。**

**总金额、总面积**：系统根据总金额、总面积两个字段计算企业业绩信息，请务必按照《威海市建筑市场主体信用评价实施细则（试行）》文件要求填写，填写完后进入《4.7 评价类别》查看系统自评分数是否正确。

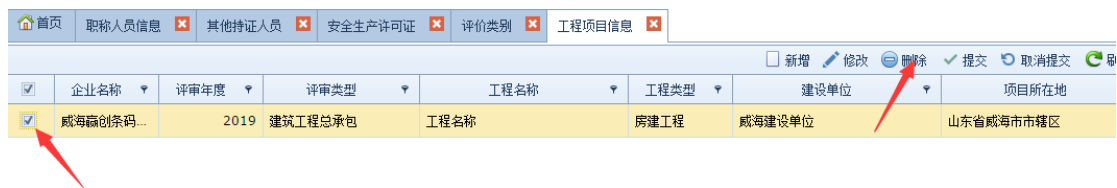
**上传的附件**：勘察和设计企业需要上传《合同》和《施工图审查意见书》；造价咨询企业需要上传《合同》、《发票》、对应发票的《完税证明》、万元以上收入提供《银行进账单》；招标代理企业需要上传《合同》、《中标通知书》或该代理工程的《招标控制价或估算价》；监理企业需要上传《合同》、《中标通知书》或《直接发包通知书》。其他类型上传《合同》。

## 4.8.2 修改工程项目信息

企业名称	评审年度	评审类型	工程名称	工程类型	建设单位	项目所在地	总金额
威海福创余码...	2019	建筑工程总承包	工程名称	房建工程	威海建设单位	山东省威海市市辖区	100.00万元

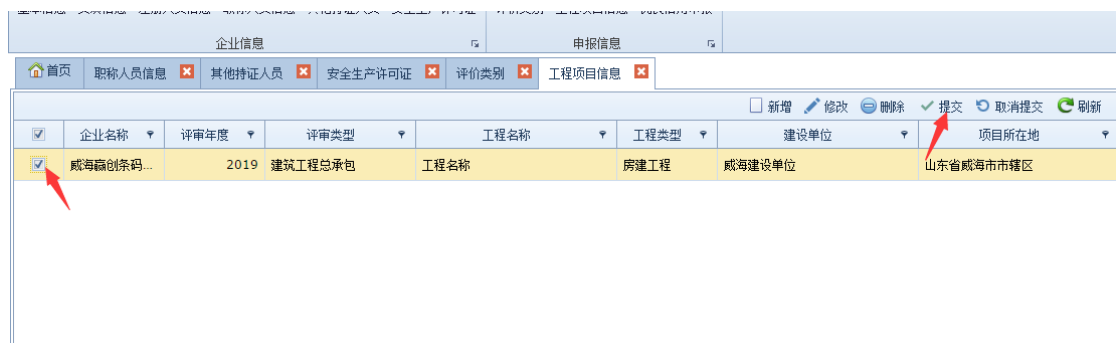
单击需要修改的信息，单击“修改”按钮，打开修改界面进行修改。

### 4.8.3 删除工程项目信息



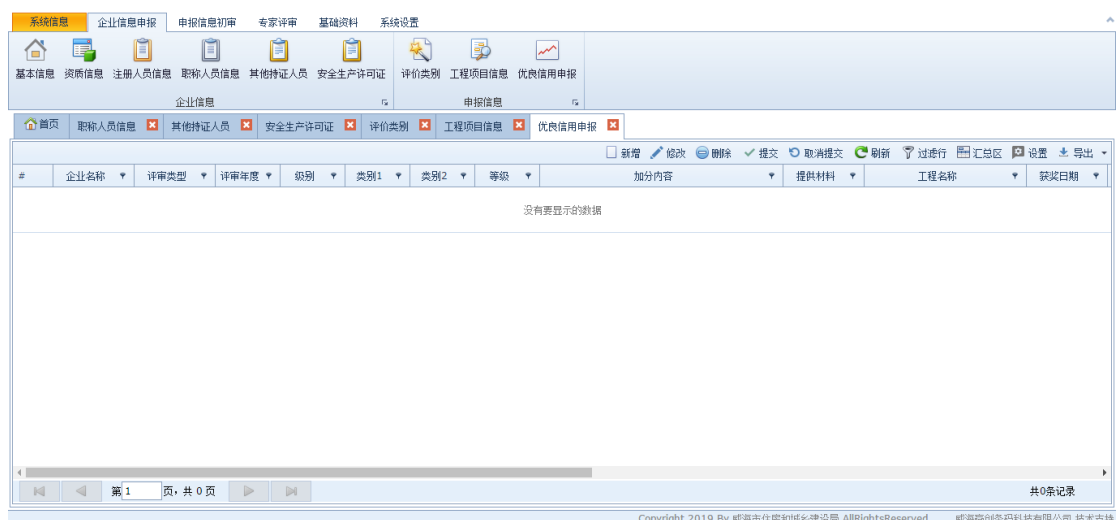
一次可以删除多条信息，请首先选中需要删除的数据，单击“删除”按钮进行删除。

### 4.8.4 提交数据



一次可以提交多条数据，首先选中需要提交的数据，单击“提交按钮”提交。

## 4.9 优良信用申报



系统认定的企业优良信用为“公布文件的发布日期为 2019 年”的获奖信息。

#### 4.9.1 新增优良信用

The screenshot shows a web form titled "新增数据" (Add New Data) with a close button in the top right corner. The form is divided into two main sections:

- 获奖信息 (Award Information):** This section contains several input fields:
  - "加分项目" (Addition Item): A dropdown menu.
  - "评审类型" (Evaluation Type): A dropdown menu with "建筑工程总承包" (General Contracting for Building Engineering) selected.
  - "工程名称" (Project Name): A text input field.
  - "获奖日期" (Award Date): A dropdown menu with a green note below it: "以公布文件的发布日期为准。" (Based on the publication date of the award document).
  - "相关链接" (Related Link): A text input field.
  - "颁发部门" (Issuing Department): A text input field.
- 加盖公章的公布文件扫描件以及其他证明材料 (Scanned copies of award documents with official seals and other supporting materials):** This section includes:
  - "选择文件" (Select File): A button labeled "选择文件..." and a "浏览..." (Browse...) button.
  - "上传文件" (Upload File): A button with a plus icon.
  - "文件列表" (File List): A table with a "全选" (Select All) checkbox and an empty list area below it.

At the bottom center of the form is a "保存信息" (Save Information) button.

**加分项目**：《威海市建筑市场主体信用评价实施细则(试行)》文件《优良信用信息加分表》。

**评审类型**：《4.7 评价类别》中填报的信息。

**相关链接**：获奖公布文件网址。

#### 4.9.2 修改优良信用

The screenshot shows the "优良信用申报" (Award Information Declaration) interface. At the top, there are tabs for "企业信息" (Enterprise Information) and "申报信息" (Declaration Information). Below the tabs is a breadcrumb trail: "首页 > 优良信用申报".

The main area contains a table with the following columns: "企业名称" (Enterprise Name), "评审类型" (Evaluation Type), "评审年度" (Evaluation Year), "级别" (Level), "类别1" (Category 1), "类别2" (Category 2), "等级" (Grade), and "加分内容" (Addition Content). The table has a toolbar with "新增" (Add), "修改" (Modify), "删除" (Delete), and "提示" (Hint) buttons.

The table contains one record:

企业名称	评审类型	评审年度	级别	类别1	类别2	等级	加分内容
威海福创条码...	建筑工程总承包	2019	国家级	国优专业...	工程质量		全国工程建设质量管理 (QC) 小组活动成果 (中国...

Red arrows point to the "2019" year in the "评审年度" column and the "修改" (Modify) button in the toolbar.

单击需要修改的信息，单击“修改”按钮，打开修改界面进行修改。



### 4.9.3 删除优良信用

<input checked="" type="checkbox"/>	企业名称	评审类型	评审年度	级别	类别1	类别2	等级	加分内容
<input checked="" type="checkbox"/>	威海赢创奈码...	建筑工程总承包	2019	国家级	国优专业...	工程质量		全国工程建设质量管理（QC）小组活动成果（中...

一次可以删除多条信息，请首先选中需要删除的数据，单击“删除”按钮进行删除。

### 4.9.4 提交数据

<input checked="" type="checkbox"/>	企业名称	评审类型	评审年度	级别	类别1	类别2	等级	加分内容
<input checked="" type="checkbox"/>	威海赢创奈码...	建筑工程总承包	2019	国家级	国优专业...	工程质量		全国工程建设质量管理（QC）小组活动成果（中国...

一次可以提交多条数据，首先选中需要提交的数据，单击“提交按钮”提交。